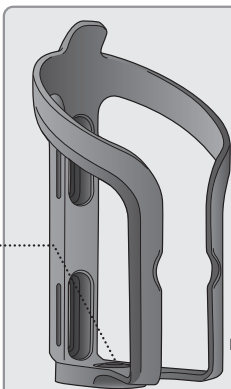


타이어 레버
고무 캡

NINJA CAGE+



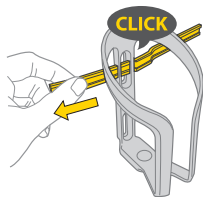
NINJA CAGE



고무 스트랩
x 2

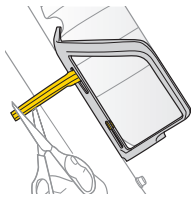
짚 타이 x 2

스물 프레임에 NINJA CAGE를 장착하기



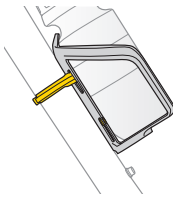
고무 스트랩을 끼우기

⇒



적절한 길이로 고무 스트랩을
저름니다.

⇒



그림과 같이 고무 스트랩과
짚 타이로 장착합니다.

호환 제품



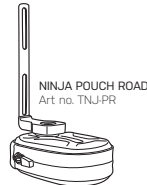
NINJA T ROAD
Art no. TNJ-TR



NINJA T MOUNTAIN
Art no. TNJ-TRM



NINJA CO2
Art no. TNJ-C02



NINJA POUCH ROAD
Art no. TNJ-PR

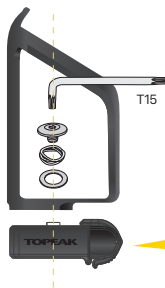
NINJA CAGE 시리즈 제품에 호환 제품을 같이 장착하는 방법



먼저 고무 캡을 제거

⇒

Ninja T 시리즈
공구 케이스, Ninja
CO2 주입기 나
Ninja Pouch Road 스페어 튜브
캐리어 등 어떤
제품이든지
선택하여 설치할 수
있습니다.

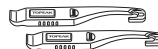


NINJA POUCH ROAD

NINJA T MOUNTAIN

NINJA CO2

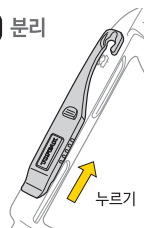
스페어 파트



타이어 레버
Art no. TRK-T086

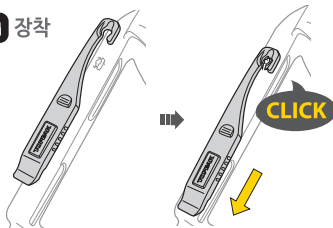
타이어 레버 (NINJA CAGE+ 전용)

🔒 분리



누르기

🔒 장착



CLICK

품질 보증

제한적 2년 품질 보증 : 소비자 과실을 제외한 제조과정상 모든
요인에 대하여 2년간 보증합니다.

품질 보증을 위한 필요조건
품질 보증 서비스를 받기 위해서는 반드시 원본 구매 영수증을
제시해야 합니다. 구매 영수증이 없는 경우, 모든 제품은 그 제품의
가장 최초의 제조일로부터 3개월 후부터 구입일로 인정합니다. 본
제품을 사용 중 외부의 충격으로부터 손상되었거나 사용자의 오용,
남용, 임의 개조, 변경 또는 사용설명서에 기술한 내용에 맞지 않게
사용된 경우 품질 보증을 받을 수 없습니다.

* 제품의 제원이나 디자인은 사전 공지 없이 변경될 수 있습니다.

토평사의 제품은 전문 대리점에서 구입 가능합니다.
제품문의 : (주)하이랜드스포츠 TEL.031-8022-7510
웹사이트 : www.Hisc.co.kr, www.topeak.com